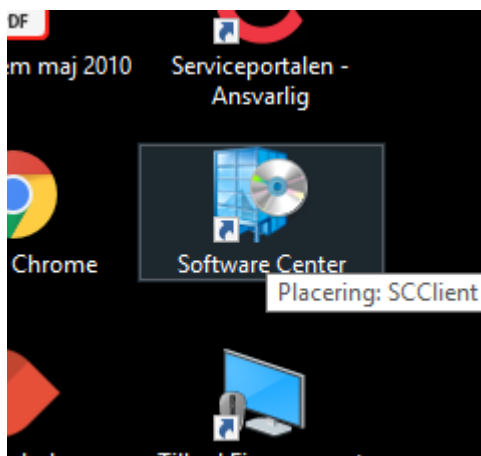


Installation af Matematikan


Sørg for at være din arbejdsplads eller et sted med adgang til kommunens netværk. Dette virker ikke hjemme.

Dobbeltklik på softwarecenteret på dit skrivebord.

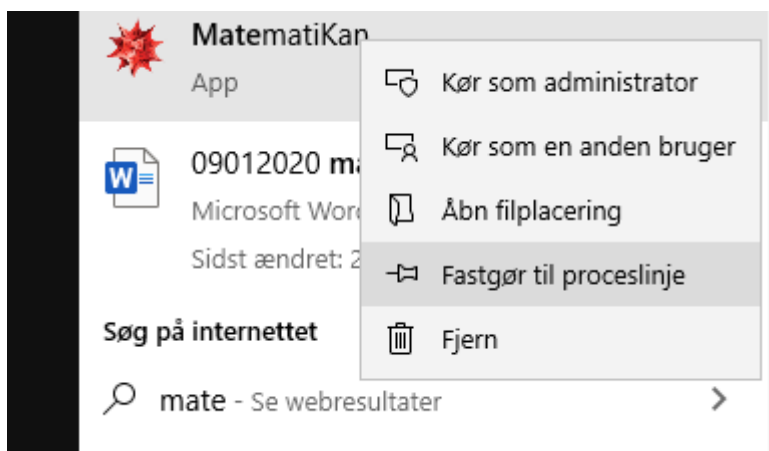


Under programmer finder du Matematikan. Klik på det og tryk installer.

Det kan tage ca. 20 min, sørg for at du ikke slukker eller flytter din pc i dette tidsrum.



Når det er installeret, finder du programmet i startmenuen. Højreklik på det og vælg fastgør til proceslinje.



Start nu programmet.

Er det ikke aktiveret automatisk kan du vælge "Other ways to activate"

Vælg metoden med License Server

Servernavnet indtastes:

skpflexlmsrv02